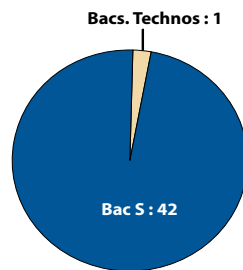


**Licence STUE**

**Profil des bacheliers 2005 inscrits en L1 STUE en 2005-2006**

CSP des parents	Effectifs	Sexe	Effectifs
Très favorisée	23 (53%)	Hommes	29 (67%)
Favorisée	9 (21%)	Femmes	14 (33%)
Moyenne	3 (7%)		
Défavorisée	8 (19%)	<b>Age au bac</b>	<b>Effectifs</b>
Inconnue	0	18 ans ou moins	32 (74%)
		19 ans ou plus	11 (26%)
<b>Total</b>	<b>43</b>	<b>Total</b>	<b>43</b>



**2005-2006 : la 1<sup>re</sup> année de licence**

Réussite aux examens en 2005-2006

Baccalauréats	Bacheliers 2005	Semestre 1				Semestre 2				Semestres 1 et 2			
		Présents aux examens	Admis	% Admis / inscrits	% Admis / présents	Présents aux examens	Admis	% Admis / inscrits	% Admis / présents	Présents aux examens	Admis	% Admis / inscrits	% Admis / présents
Scientifique	42	38	25	60%	66%	31	24	57%	77%	31	21	50%	68%
Éco.et social	0	0	0	-	-	0	0	-	-	0	0	-	-
Littéraire	0	0	0	-	-	0	0	-	-	0	0	-	-
Technologiques	1	0	0	-	-	0	0	-	-	0	0	-	-
Professionnel	0	0	0	-	-	0	0	-	-	0	0	-	-
<b>Total</b>	<b>43</b>	<b>38</b>	<b>25</b>	<b>58%</b>	<b>66%</b>	<b>31</b>	<b>24</b>	<b>56%</b>	<b>77%</b>	<b>31</b>	<b>21</b>	<b>49%</b>	<b>68%</b>

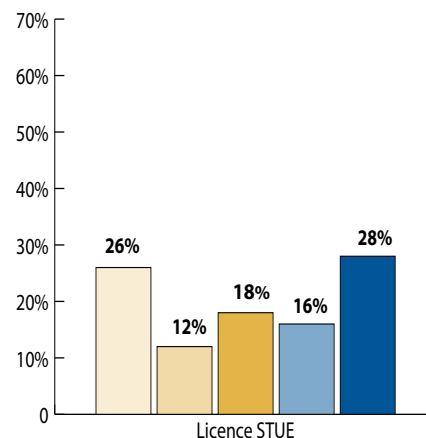
Devenir à l'issue de la 1<sup>re</sup> année

Baccalauréats	Bacheliers 2005	Situation en 2006-2007							
		Poursuite en L2		Redoublement		Réorientation		Sortie	
		Effectifs	% des Inscrits	Effectifs	% des Inscrits	Effectifs	% des Inscrits	Effectifs	% des Inscrits
Scientifique	42	27	64%	3	7%	7	17%	5	12%
Éco.et social	0	0	-	0	-	0	-	0	-
Littéraire	0	0	-	0	-	0	-	0	-
Technologiques	1	0	-	1	-	0	-	0	-
Professionnel	0	0	-	0	-	0	-	0	-
<b>Total</b>	<b>43</b>	<b>27</b>	<b>63%</b>	<b>4</b>	<b>9%</b>	<b>7</b>	<b>16%</b>	<b>5</b>	<b>12%</b>

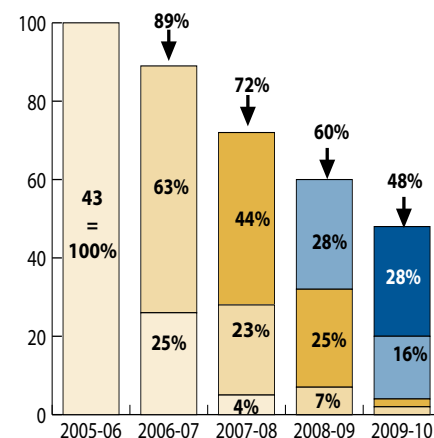
**Obtention de la licence ou Licence Professionnelle**

Baccalauréats	Bacheliers 2005	Obtention de la licence ou LP										
		Obtention en 3 ans			Obtention en 4 ans			Obtention en 5 ans			Total	
		Effectifs L3 - LP 2007-08	Diplômés 2008	% de la cohorte	Effectifs L3 - LP 2008-09	Diplômés 2009	% de la cohorte	Effectifs L3 - LP 2009-10	Diplômés 2010	% de la cohorte	Diplômés	% de la cohorte
Scientifique	42	19	14	33%	11	9	22%	1	0	0%	23	55%
Éco.et social	0	-	-	-	-	-	-	-	-	-	-	-
Littéraire	0	-	-	-	-	-	-	-	-	-	-	-
Technologiques	1	0	0	-	0	0	-	0	0	-	0	-
Professionnel	0	-	-	-	-	-	-	-	-	-	-	-
<b>Total</b>	<b>43</b>	<b>19</b>	<b>14</b>	<b>33%</b>	<b>11</b>	<b>9</b>	<b>21%</b>	<b>1</b>	<b>0</b>	<b>0%</b>	<b>23</b>	<b>54%</b>

**Niveau max. atteint en 5 ans**



**Taux d'inscrits par année**



**Taux de passage en bac+4**

Bacheliers 2005	Primo Inscrits bac+4 2008		Primo Inscrits bac+4 2009		Total
	Effectifs	% des bacheliers 2005	Effectifs	% des bacheliers 2005	
43	12	28%	7	16%	44%

**Lecture du graphique :**

En 2009-10, 26% des 43 bacheliers 2005 inscrits en L1 STUE en 2005-06 n'ont pas dépassé le niveau bac+1. 28% ont atteint un niveau bac+5 en 5 ans soit un parcours sans redoublement.

Ⓛ Les chiffres des tableaux concernant la 1<sup>re</sup> année de licence peuvent être différents de ceux communiqués dans la brochure "taux de réussite en 1<sup>re</sup> année des bacheliers 2005" du fait de la fusion des 3 universités d'Alsace: certaines "sorties" sont devenues des "réorientations" entre les 3 anciennes universités.

# Parcours universitaire des bacheliers 2005 inscrits en 2005 en licence STUE

