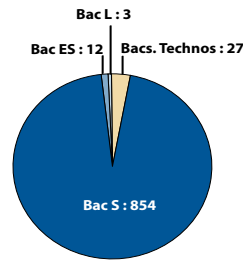


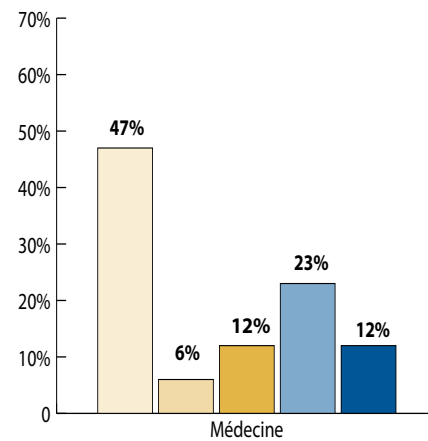
Première année de Médecine

Profil des bacheliers 2005 inscrits en 1^{re} année de Médecine en 2005-06

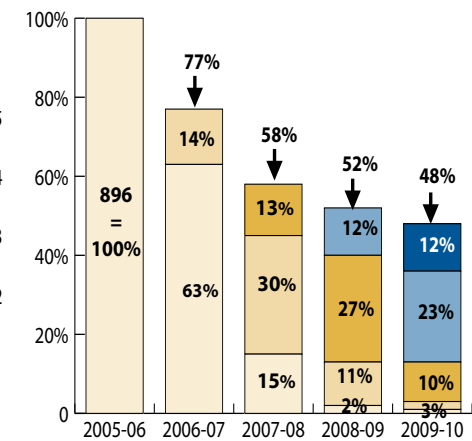
CSP des parents	Effectifs	Sexe	Effectifs
Très favorisée	434 (49%)	Hommes	312 (35%)
Favorisée	119 (13%)	Femmes	584 (65%)
Moyenne	115 (13%)		
Défavorisée	153 (17%)	Age au bac	Effectifs
Inconnue	75 (8%)	18 ans ou moins	757 (85%)
		19 ans ou plus	139 (15%)
Total	896	Total	896



Niveau max. atteint en 5 ans



Taux de présence sur 5 ans



2005-2006 : la 1^{re} année de licence

Baccalauréats	Réussite aux examens en 2005-2006 et 2006-2007								Numérus Clausus				
	Réussite en 1 an			Réussite en 2 ans			Total		Numérus clausus 2005-06				
	Bacheliers 2005	Admis 2005-06	% des inscrits	Redoublants 2006-07	Admis 2006-07	% des redoublants	Admis après 2 ans	% des inscrits	Pharmacie	Médecine	Chirurgie dentaire	Kinésithérapie	sage-femme
Scientifique	854	123	14%	416	213	51%	336	39%	114	235	57	60	30
Éco. et social	12	0	-	1	0	-	0	-					
Littéraire	3	0	-	1	1	-	1	-					
Technologiques	27	0	-	2	0	-	0	-					
Professionnel	0	0	-	0	0	-	0	-					
Total	896	123	14%	420	214	51%	337	38%					

Numerus clausus : nombre fixe d'étudiants admis à poursuivre en deuxième année, décliné pour chacune des disciplines du secteur santé

Les chiffres des tableaux concernant la 1^{re} année de santé peuvent être différents de ceux communiqués dans la brochure "taux de réussite en 1^{re} année des bacheliers 2005" du fait de la fusion des 3 universités d'Alsace: certaines "sorties" sont devenues des "réorientations" entre les 3 anciennes universités.

Lecture du graphique :
En 2009-2010, 47% des 896 bacheliers 2005 inscrits en première année de Médecine en 2005-2006 n'ont pas dépassé le niveau bac+1. 12% ont atteint un niveau bac+5 en 5 ans, soit un parcours sans redoublement.

Lecture du graphique :
En 2006-2007, 77% des 896 bacheliers 2005 inscrits en première année de médecine en 2005-2006 étaient encore inscrits à l'université: 14% dans une formation de niveau bac+2 et 63% dans une formation de niveau bac+1.

Devenir à l'issue de la 1^{re} année

Baccalauréats	Bacheliers 2005	Situation en 2006-2007							
		Poursuite bac+2		Redoublement		Réorientation		Sortie	
		Effectifs	% des Inscrits	Effectifs	% des Inscrits	Effectifs	% des Inscrits	Effectifs	% des Inscrits
Scientifique	854	121	14%	415	49%	137	15%	181	22%
Éco. et social	12	0	-	1	-	3	-	8	-
Littéraire	3	0	-	1	-	1	-	1	-
Technologiques	27	0	-	2	-	4	-	21	-
Professionnel	0	0	-	0	-	0	-	0	-
Total	896	121	14%	419	47%	145	16%	211	23%

Note de lecture des tableaux du secteur santé
Bacheliers inscrits : nombre de bacheliers 2005 inscrits
Admis 2005-06 : nombre d'étudiants, bacheliers 2005, ayant réussi le concours de fin de 1^{re} année
% des inscrits : nombre d'admis 2005-2006 rapporté au nombre de bacheliers inscrits
Redoublants 2006-2007 : nombre d'étudiants, bacheliers 2005, ayant échoué au concours de fin d'année 2005-2006, qui redoublent en 2006-2007
Admis 2006-2007 : nombre de redoublants 2006-2007 ayant réussi le concours de fin de 1^{re} année
% des redoublants : nombre d'admis 2006-2007 rapporté aux redoublants 2006-2007
Admis après 2 ans : nombre d'étudiants, bacheliers 2005, ayant réussi le concours de fin de première année en 2005-2006 ou 2006-2007
% des inscrits : nombre d'admis après deux ans rapporté au bacheliers inscrits
Poursuite bac+2 : étudiants inscrits en deuxième année à la rentrée 2006-2007
Redoublement : étudiants réinscrits en 1^{re} année de médecine, dans la même université en 2006-2007
Réorientation : étudiants inscrits dans une autre mention ou dans un autre diplôme dans la même université en 2006-2007
Sortie : étudiants non réinscrits dans la même université en 2006-2007 (réorientation, redoublement ou poursuite dans un autre établissement ou entrée sur le marché du travail)

