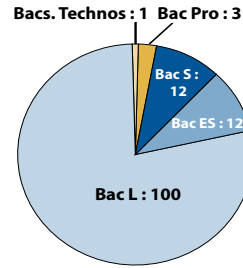


Licence de Lettres

Profil des bacheliers 2005 inscrits en L1 Lettres en 2005-2006

CSP des parents	Effectifs	Sexe	Effectifs
Très favorisée	57 (44%)	Hommes	19 (15%)
Favorisée	16 (13%)	Femmes	109 (85%)
Moyenne	16 (13%)		
Défavorisée	30 (23%)	Age au bac	Effectifs
Inconnue	9 (7%)	18 ans ou moins	106 (83%)
		19 ans ou plus	22 (17%)
Total	128	Total	128



2005-2006 : la 1^{re} année de licence

Réussite aux examens en 2005-2006

Baccalauréats	Bacheliers 2005	Semestre 1				Semestre 2				Semestres 1 et 2			
		Présents aux examens	Admis	% Admis / inscrits	% Admis / présents	Présents aux examens	Admis	% Admis / inscrits	% Admis / présents	Présents aux examens	Admis	% Admis / inscrits	% Admis / présents
Scientifique	12	10	10	-	-	10	10	-	-	10	10	-	-
Éco.et social	12	10	10	-	-	10	8	-	-	10	8	-	-
Littéraire	100	83	76	76%	92%	77	69	69%	90%	76	69	69%	91%
Technologiques	1	0	0	-	-	0	0	-	-	0	0	-	-
Professionnel	3	1	0	-	-	1	0	-	-	1	0	-	-
Total	128	104	96	75%	92%	98	87	68%	89%	97	87	68%	90%

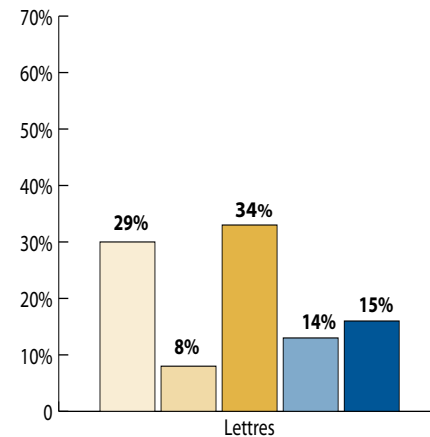
Devenir à l'issue de la 1^{re} année

Baccalauréats	Bacheliers 2005	Situation en 2006-2007							
		Poursuite en L2		Redoublement		Réorientation		Sortie	
		Effectifs	% des Inscrits	Effectifs	% des Inscrits	Effectifs	% des Inscrits	Effectifs	% des Inscrits
Scientifique	12	7	-	0	-	2	-	3	-
Éco.et social	12	10	-	0	-	0	-	2	-
Littéraire	100	66	66%	3	3%	8	8%	23	23%
Technologiques	1	0	-	0	-	0	-	1	-
Professionnel	3	0	-	1	-	0	-	2	-
Total	128	83	65%	4	3%	10	8%	31	24%

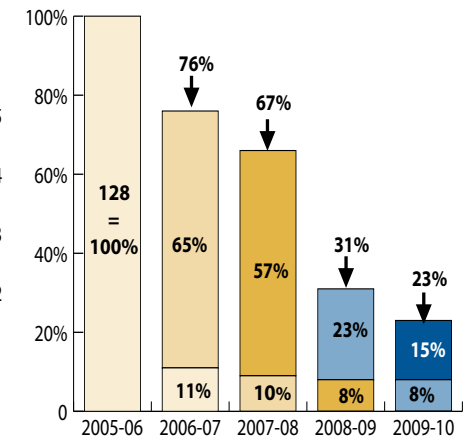
Obtention de la licence ou Licence Professionnelle

Baccalauréats	Bacheliers 2005	Obtention de la licence ou LP										
		Obtention en 3 ans			Obtention en 4 ans			Obtention en 5 ans			Total	
		Effectifs L3 - LP 2007-08	Diplômés 2008	% de la cohorte	Effectifs L3 - LP 2008-09	Diplômés 2009	% de la cohorte	Effectifs L3 - LP 2009-10	Diplômés 2010	% de la cohorte	Diplômés	% de la cohorte
Scientifique	12	7	7	-	0	0	-	0	0	-	7	-
Éco.et social	12	9	8	-	2	2	-	0	0	-	10	-
Littéraire	100	57	54	54%	9	7	7%	0	0	0%	61	61%
Technologiques	1	0	0	-	0	0	-	0	0	-	0	-
Professionnel	3	0	0	-	0	0	-	0	0	-	0	-
Total	128	73	69	54%	11	9	5%	0	0	0%	78	59%

Niveau max. atteint en 5 ans



Taux d'inscrits par année



Taux de passage en bac+4

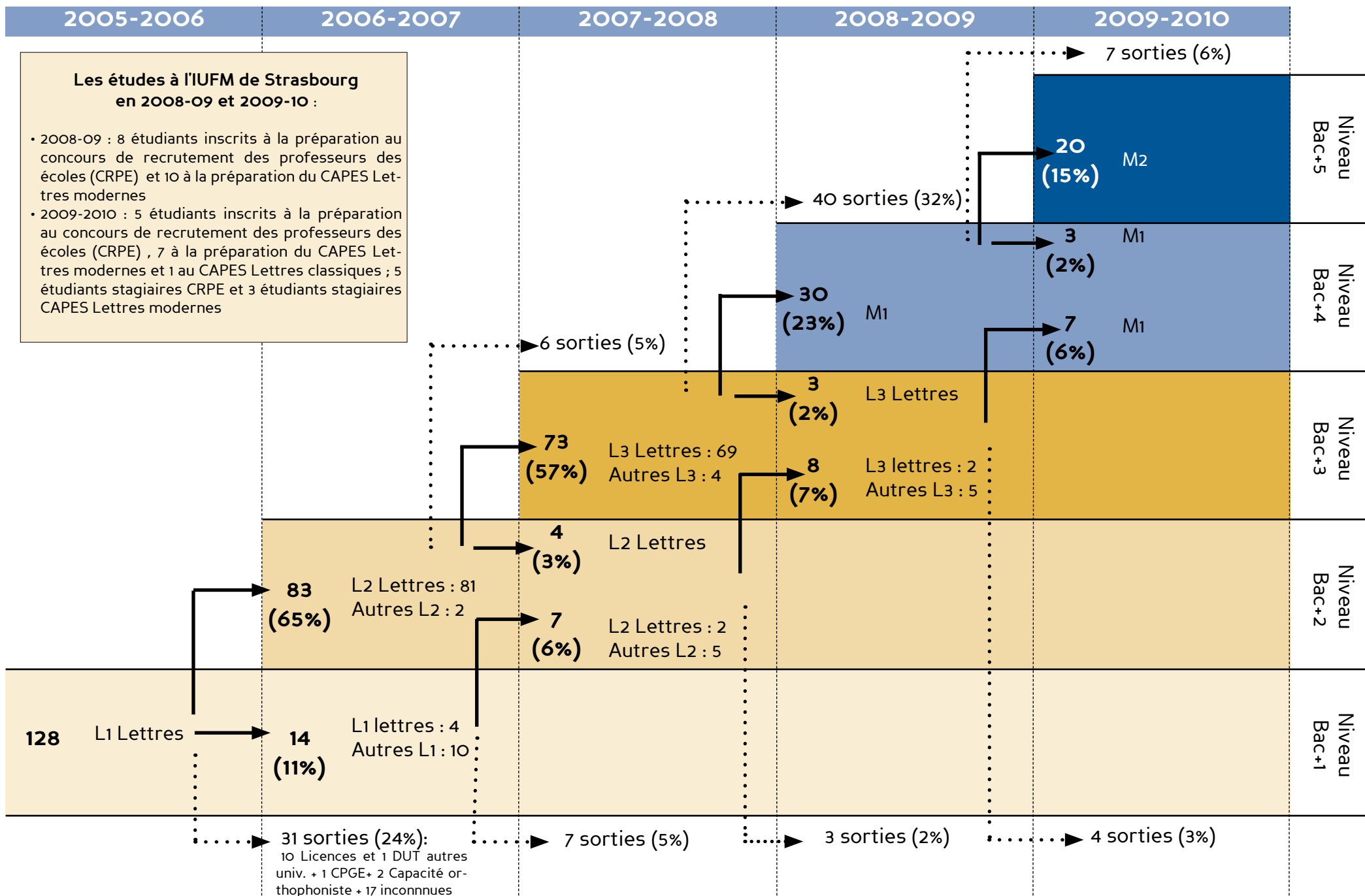
Bacheliers 2005	Primo Inscrits bac+4 2008		Primo Inscrits bac+4 2009		Total
	Effectifs	% des bacheliers 2005	Effectifs	% des bacheliers 2005	
128	30	23%	8	7%	30%

Lecture du graphique :

En 2009-10, 29% des 128 bacheliers 2005 entrés en L1 Lettres en 2005-06 n'ont pas dépassé le niveau bac+1. 15% ont atteint un niveau bac+5 en 5 ans soit un parcours sans redoublement.

Les chiffres des tableaux concernant la 1^{re} année de licence peuvent être différents de ceux communiqués dans la brochure "taux de réussite en 1^{re} année des bacheliers 2005" du fait de la fusion des 3 universités d'Alsace: certaines "sorties" sont devenues des "réorientations" entre les 3 anciennes universités.

Parcours universitaire des bacheliers 2005 inscrits en licence de lettres



Les études à l'IUFM de Strasbourg en 2008-09 et 2009-10 :

- 2008-09 : 8 étudiants inscrits à la préparation au concours de recrutement des professeurs des écoles (CRPE) et 10 à la préparation du CAPES Lettres modernes
- 2009-2010 : 5 étudiants inscrits à la préparation au concours de recrutement des professeurs des écoles (CRPE) , 7 à la préparation du CAPES Lettres modernes et 1 au CAPES Lettres classiques ; 5 étudiants stagiaires CRPE et 3 étudiants stagiaires CAPES Lettres modernes