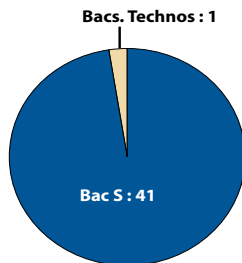


## Licence de Chimie

### Profil des bacheliers 2005 inscrits en L1 Chimie en 2005-06

CSP des parents	Effectifs	Sexe	Effectifs
Très favorisée	21 (50%)	Hommes	25 (60%)
Favorisée	4 (10%)	Femmes	17 (40%)
Moyenne	7 (17%)		
Défavorisée	10 (23%)		
Inconnue	0		
<b>Total</b>	<b>42</b>	<b>Total</b>	<b>42</b>



### 2005-2006 : la 1<sup>re</sup> année de licence

#### Réussite aux examens en 2005-2006

Baccalauréats	Bacheliers 2005	Semestre 1				Semestre 2				Semestres 1 et 2			
		Présents aux examens	Admis	% Admis / inscrits	% Admis / présents	Présents aux examens	Admis	% Admis / inscrits	% Admis / présents	Présents aux examens	Admis	% Admis / inscrits	% Admis / présents
Scientifique	41	34	25	61%	74%	27	19	46%	70%	27	19	46%	70%
Éco. et social	0	0	0	-	-	0	0	-	-	0	0	-	-
Littéraire	0	0	0	-	-	0	0	-	-	0	0	-	-
Technologiques	1	1	0	-	-	1	0	-	-	1	0	-	-
Professionnel	0	0	0	-	-	0	0	-	-	0	0	-	-
<b>Total</b>	<b>42</b>	<b>35</b>	<b>25</b>	<b>60%</b>	<b>71%</b>	<b>28</b>	<b>19</b>	<b>45%</b>	<b>68%</b>	<b>28</b>	<b>19</b>	<b>45%</b>	<b>68%</b>

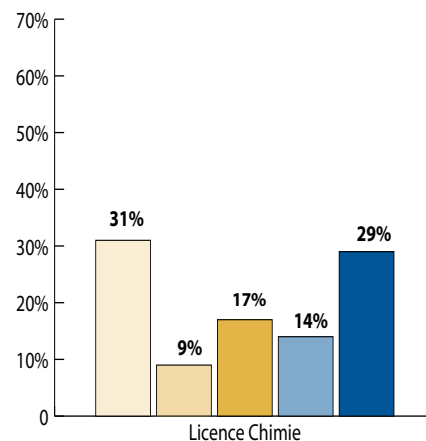
#### Devenir à l'issue de la 1<sup>re</sup> année

Baccalauréats	Bacheliers 2005	Situation en 2006-2007							
		Poursuite en L2		Redoublement		Réorientation		Sortie	
		Effectifs	% des Inscrits	Effectifs	% des Inscrits	Effectifs	% des Inscrits	Effectifs	% des Inscrits
Scientifique	41	22	54%	5	12%	10	24%	4	10%
Éco. et social	0	0	-	0	-	0	-	0	-
Littéraire	0	0	-	0	-	0	-	0	-
Technologiques	1	0	-	1	-	0	-	0	-
Professionnel	0	0	-	0	-	0	-	0	-
<b>Total</b>	<b>42</b>	<b>22</b>	<b>52%</b>	<b>6</b>	<b>14%</b>	<b>10</b>	<b>24%</b>	<b>4</b>	<b>10%</b>

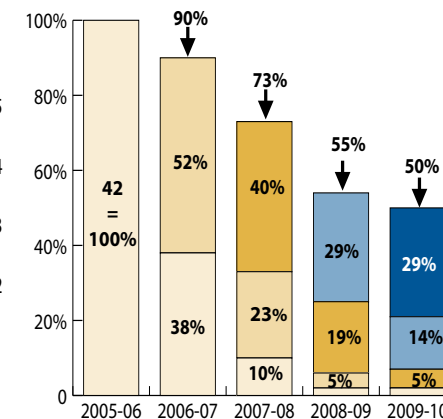
### Obtention de la Licence ou Licence Professionnelle

Baccalauréats	Bacheliers 2005	Obtention de la licence ou LP											
		Obtention en 3 ans				Obtention en 4 ans			Obtention en 5 ans			Total	
		Effectifs L3 - LP 2007-08	Diplômés 2008	% de la cohorte	Effectifs L3 - LP 2008-09	Diplômés 2009	% de la cohorte	Effectifs L3 - LP 2009-10	Diplômés 2010	% de la cohorte	Diplômés	% de la cohorte	
Scientifique	41	17	15	37%	8	8	20%	2	1	2%	24	59%	
Éco. et social	0	-	-	-	-	-	-	-	-	-	-	-	
Littéraire	0	-	-	-	-	-	-	-	-	-	-	-	
Technologiques	1	0	0	-	0	0	-	0	0	-	0	0	
Professionnel	0	-	-	-	-	-	-	-	-	-	-	-	
<b>Total</b>	<b>42</b>	<b>17</b>	<b>15</b>	<b>36%</b>	<b>8</b>	<b>8</b>	<b>19%</b>	<b>2</b>	<b>1</b>	<b>2%</b>	<b>24</b>	<b>57%</b>	

### Niveau max. atteint en 5 ans



### Taux d'inscrits par année



### Taux de passage en bac+4

Bacheliers 2005	Primo Inscrits bac+4 2008		Primo Inscrits bac+4 2009		Total
	Effectifs	% des bacheliers 2005	Effectifs	% des bacheliers 2005	
42	12	29%	6	14%	43%

### Lecture du graphique :

En 2009-10, 31% des 42 bacheliers 2005 inscrits en L1 de Chimie en 2005-06 n'ont pas dépassé le niveau bac+1. 29% ont atteint un niveau bac+5 en 5 ans soit un parcours sans redoublement.

Ⓛ Les chiffres des tableaux concernant la 1<sup>re</sup> année de licence peuvent être différents de ceux communiqués dans la brochure "taux de réussite en 1<sup>re</sup> année des bacheliers 2005" du fait de la fusion des 3 universités d'Alsace: certaines "sorties" sont devenues des "réorientations" entre les 3 anciennes universités.

# Parcours universitaire des bacheliers 2005 inscrits en 2005 en licence de Chimie

