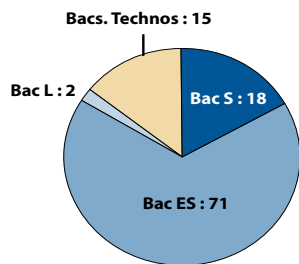


DUT Techniques de commercialisation (TC)

Profil des bacheliers 2005 inscrits en DUT TC en 2005-06

CSP des parents	Effectifs	Sexe	Effectifs
Très favorisée	45 (43%)	Hommes	29 (28%)
Favorisée	18 (17%)	Femmes	76 (72%)
Moyenne	18 (17%)		
Défavorisée	22 (21%)		
Inconnue	3 (2%)		
Total	106	Total	106



2005-2006 : la 1^{re} année de DUT

Réussite aux examens en 2005-2006

Baccalauréats	Bacheliers 2005 inscrits	Réussite en 1 ^{re} année			
		Présents aux examens	Admis	% Admis / inscrits	% Admis / présents
Scientifique	18	18	17	-	-
Éco. et social	71	65	64	90%	98%
Littéraire	2	2	2	-	-
Technologiques	15	13	13	-	-
Professionnel	0	0	0	-	-
Total	106	98	96	91%	98%

Les résultats des études et enquêtes de l'ORESIPE sont consultables et téléchargeables sur

www.unistra.fr
Rubrique "Orientation et insertion"
Sous rubrique " Parcours et devenir des étudiants"

ORESIPE - Service de l'aide au pilotage
Nouveau Patio
20a rue René Descartes
67000 - STRASBOURG

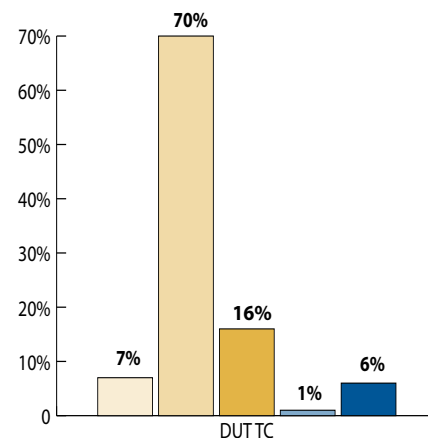
Devenir à l'issue de la 1^{re} année

Baccalauréats	Bacheliers 2005 inscrits	Situation en 2006-2007							
		En 2 ^e année		Redoublement		Réorientation		Sortie	
		Effectifs	% des Inscrits	Effectifs	% des Inscrits	Effectifs	% des Inscrits	Effectifs	% des Inscrits
Scientifique	18	17	-	0	-	0	-	1	-
Éco. et social	71	65	92%	0	0%	2	3%	4	6%
Littéraire	2	2	-	0	-	0	-	0	-
Technologiques	15	13	-	0	-	0	-	2	-
Professionnel	0	0	-	0	-	0	-	0	-
Total	106	97	91%	0	0%	2	2%	7	7%

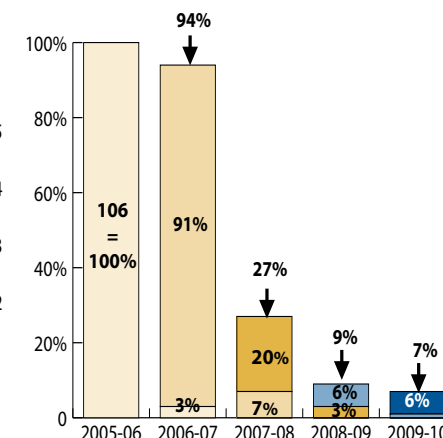
Obtention du DUT

Baccalauréats	Bacheliers 2005 inscrits	Obtention du DUT										
		Obtention en 2 ans			Obtention en 3 ans			Obtention en 4 ans			Total	
		Effectifs DUT2 2006-07	Diplômés 2007	% de la cohorte	Effectifs DUT2 2007-08	Diplômés 2008	% de la cohorte	Effectifs DUT2 2008-09	Diplômés 2009	% de la cohorte	Diplômés en 2,3 ou 4 ans	% de la cohorte
Scientifique	18	16	16	-	0	0	-	0	0	-	16	-
Éco.et social	71	65	63	89%	2	2	3%	0	0	0%	65	92%
Littéraire	2	2	2	-	0	0	-	0	0	-	2	-
Technologiques	15	13	12	-	0	0	-	0	0	-	12	-
Professionnel	0	-	-	-	-	-	-	-	-	-	-	-
Total	106	96	93	88%	2	2	2%	0	0	0%	95	90%

Niveau max. atteint en 5 ans



Taux d'inscrits par année



Taux de passage en bac+3

Bacheliers 2005	Primo Inscrits bac+3 2007		Primo Inscrits bac+3 2008&09		Total
	Effectifs	% des bacheliers 2005	Effectifs	% des bacheliers 2005	
106	21	20%	3	3%	23%

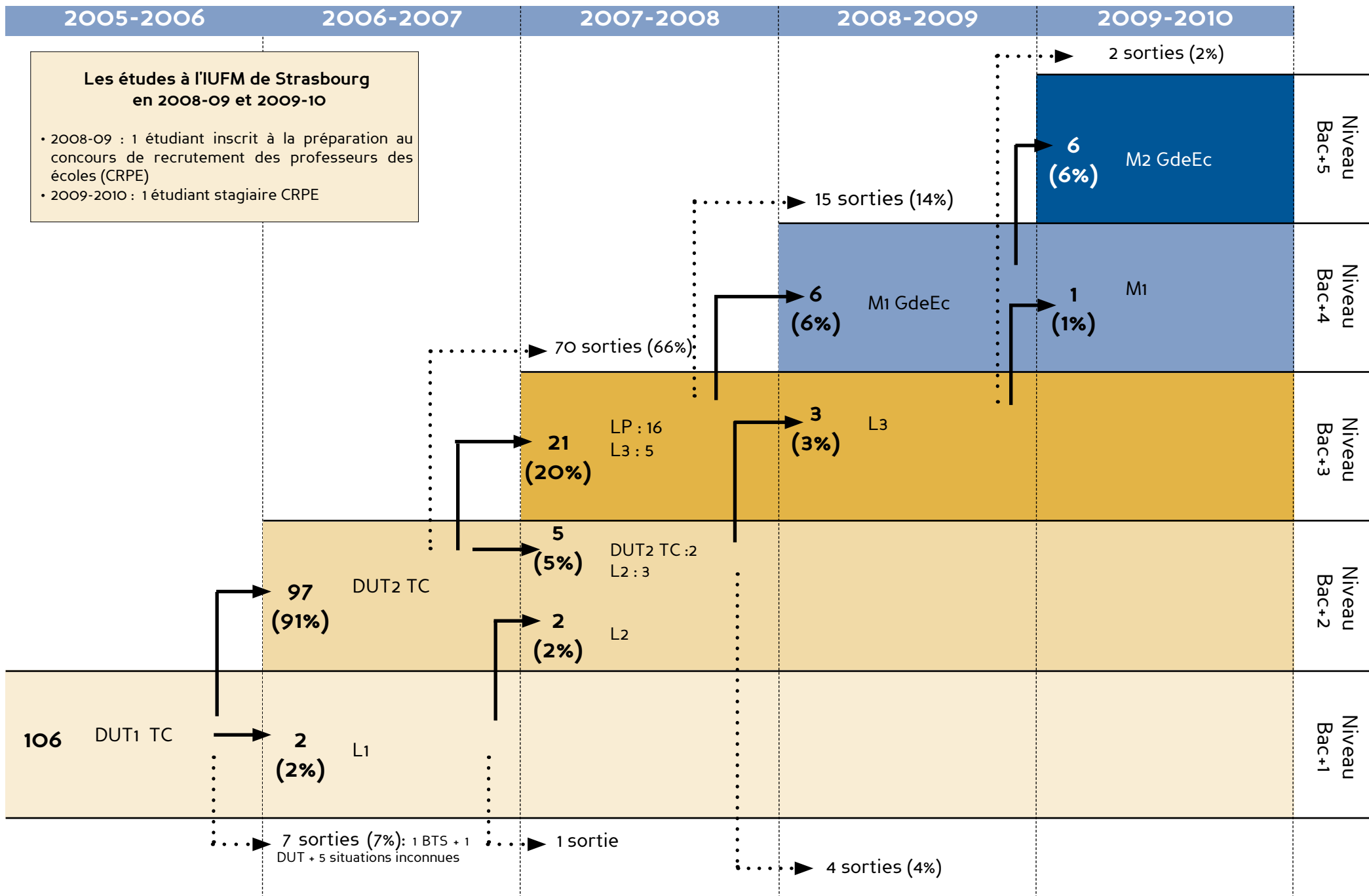
Lecture du graphique :

En 2009-10, 7% des 106 bacheliers 2005 inscrits en DUT1 TC en 2005-06 n'ont pas dépassé le niveau bac+1. 6% ont atteint un niveau bac+5 en 5 ans soit un parcours sans redoublement.

Lecture du graphique :

En 2006-07, 94% des 106 bacheliers 2005 inscrits en DUT1 TC en 2005-06 étaient encore inscrits à l'université: 91% dans une formation de niveau bac+2 et 3% dans une formation de niveau bac+1.

Parcours universitaire des bacheliers 2005 inscrits en 2005 en DUT TC



Les études à l'IUFM de Strasbourg en 2008-09 et 2009-10

- 2008-09 : 1 étudiant inscrit à la préparation au concours de recrutement des professeurs des écoles (CRPE)
- 2009-2010 : 1 étudiant stagiaire CRPE