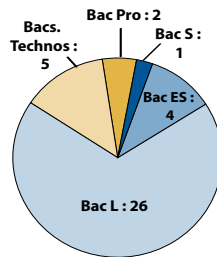


Licence de Lettres

Profil des bacheliers 2005 inscrits en L1 Lettres en 2005-06

CSP des parents	Effectifs	Sexe	Effectifs
Très favorisée	8 (21%)	Hommes	3 (8%)
Favorisée	4 (11%)	Femmes	35 (92%)
Moyenne	10 (26%)		
Défavorisée	15 (39%)		
Inconnue	1 (3%)		
Total	38	Total	38



2005-2006 : la 1^{re} année de licence

Réussite aux examens en 2005-2006

Baccalauréats	Bacheliers 2005	Semestre 1				Semestre 2				Semestres 1 et 2			
		Présents aux examens	Admis	% Admis / inscrits	% Admis / présents	Présents aux examens	Admis	% Admis / inscrits	% Admis / présents	Présents aux examens	Admis	% Admis / inscrits	% Admis / présents
Scientifique	1	1	1	-	-	1	1	-	-	1	1	-	-
Éco. et social	4	4	3	-	-	4	3	-	-	4	3	-	-
Littéraire	26	26	25	-	-	25	23	-	-	25	23	-	-
Technologiques	5	5	0	-	-	3	0	-	-	3	0	-	-
Professionnel	2	2	0	-	-	2	0	-	-	2	0	-	-
Total	38	38	29	76%	76%	35	27	71%	77%	35	27	71%	77%

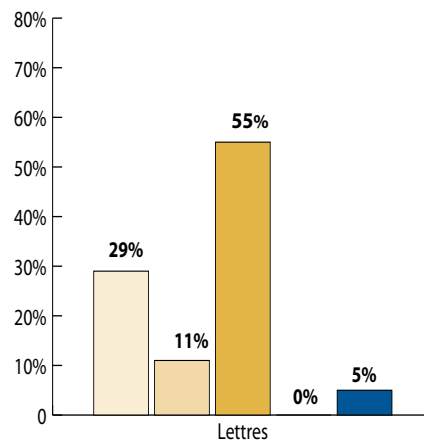
Devenir à l'issue de la 1^{re} année

Baccalauréats	Bacheliers 2005	Situation en 2006-2007							
		Poursuite en L2		Redoublement		Réorientation		Sortie	
		Effectifs	% des Inscrits	Effectifs	% des Inscrits	Effectifs	% des Inscrits	Effectifs	% des Inscrits
Scientifique	1	1	-	0	-	0	-	0	-
Éco. et social	4	3	-	0	-	0	-	1	-
Littéraire	26	22	-	0	-	0	-	4	-
Technologiques	5	0	-	2	-	0	-	3	-
Professionnel	2	0	-	1	-	0	-	1	-
Total	38	26	68%	3	8%	0	0%	9	24%

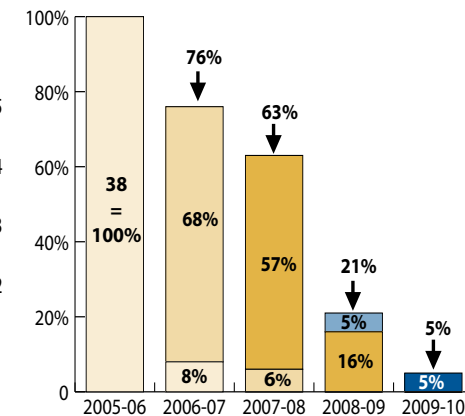
Obtention de la Licence ou Licence Professionnelle

Baccalauréats	Bacheliers 2005	Obtention de la licence ou LP									
		Obtention en 3 ans				Obtention en 4 ans				Total	
		Effectifs L3 - LP 2007-08	Diplômés 2008	% de la cohorte	Effectifs L3 - LP 2008-09	Diplômés 2009	% de la cohorte	Diplômés en 3 ou 4 ans	% de la cohorte		
Scientifique	1	1	1	-	0	0	-	1	-		
Éco. et social	4	0	0	-	1	1	-	1	-		
Littéraire	26	21	21	-	5	4	-	25	-		
Technologiques	5	0	0	-	0	0	-	0	-		
Professionnel	2	0	0	-	0	0	-	0	-		
Total	38	22	22	58%	6	5	13%	27	71%		

Niveau max. atteint en 5 ans



Taux d'inscrits par année



Taux de passage en bac+4

Bacheliers 2005	Primo Inscrits bac+4 2008		Primo Inscrits bac+4 2009		Total
	Effectifs	% des bacheliers 2005	Effectifs	% des bacheliers 2005	
38	2	5%	0	0%	5%

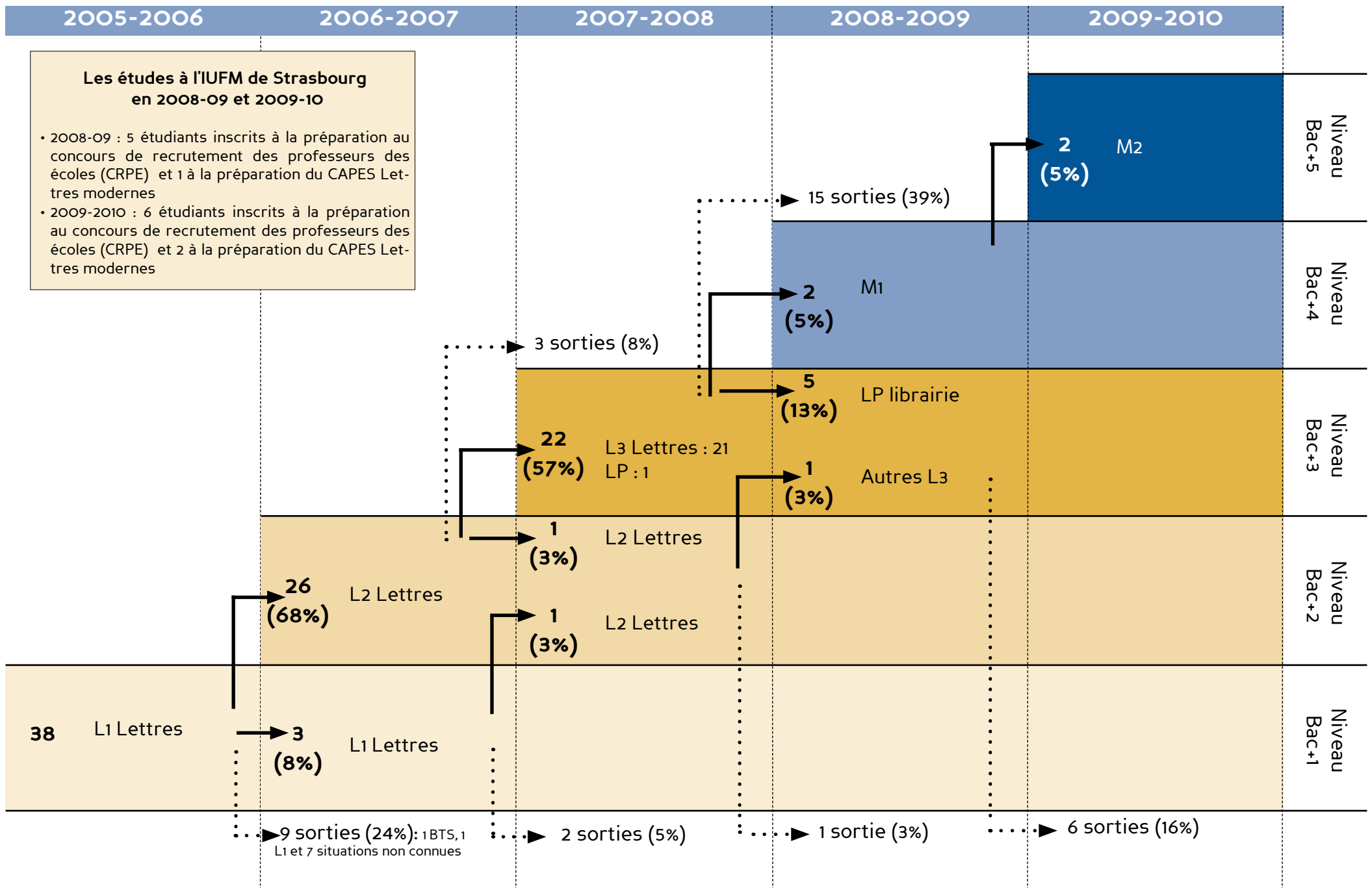
Lecture du graphique :

En 2009-10, 29% des 38 bacheliers 2005 inscrits en L1 Lettres en 2005-06 n'ont pas dépassé le niveau bac+1. 5% ont atteint un niveau bac+5 en 5 ans soit un parcours sans redoublement.

Lecture du graphique :

En 2006-07, 76% des 38 bacheliers 2005 inscrits en L1 Lettres en 2005-06 étaient encore inscrits à l'université: 68% dans une formation de niveau bac+2 et 8% dans une formation de niveau bac+1.

Parcours universitaire des bacheliers 2005 inscrits en 2005 en licence Lettres



Les études à l'IUFM de Strasbourg en 2008-09 et 2009-10

- 2008-09 : 5 étudiants inscrits à la préparation au concours de recrutement des professeurs des écoles (CRPE) et 1 à la préparation du CAPES Lettres modernes
- 2009-2010 : 6 étudiants inscrits à la préparation au concours de recrutement des professeurs des écoles (CRPE) et 2 à la préparation du CAPES Lettres modernes