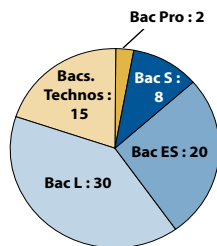


Licence d'Anglais

Profil des bacheliers 2005 inscrits en L1 Anglais en 2005-06

CSP des parents	Effectifs	Sexe	Effectifs
Très favorisée	23 (31%)	Hommes	13 (17%)
Favorisée	10 (13%)	Femmes	62 (83%)
Moyenne	11 (15%)		
Défavorisée	31 (41%)		
Inconnue	0 (0%)		
Total	75	Total	75



2005-2006 : la 1^{re} année de licence

Réussite aux examens en 2005-2006

Baccalauréats	Bacheliers 2005	Semestre 1				Semestre 2				Semestres 1 et 2			
		Présents aux examens	Admis	% Admis / inscrits	% Admis / présents	Présents aux examens	Admis	% Admis / inscrits	% Admis / présents	Présents aux examens	Admis	% Admis / inscrits	% Admis / présents
Scientifique	8	8	6	-	-	7	6	-	-	7	6	-	-
Éco. et social	20	20	14	-	-	19	14	-	-	19	14	-	-
Littéraire	30	30	20	67%	67%	27	19	63%	70%	27	19	63%	70%
Technologiques	15	14	3	-	-	11	2	-	-	11	2	-	-
Professionnel	2	2	0	-	-	2	0	-	-	2	0	-	-
Total	75	74	43	57%	58%	66	41	55%	62%	66	41	55%	62%

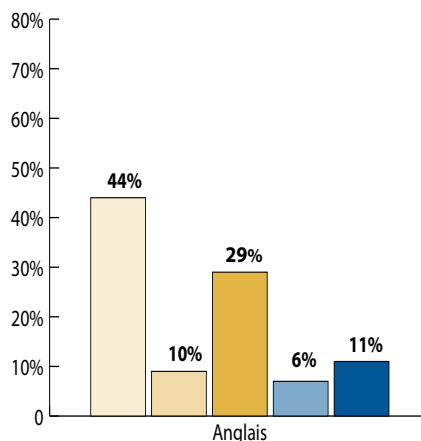
Devenir à l'issue de la 1^{re} année

Baccalauréats	Bacheliers 2005	Situation en 2006-2007							
		Poursuite en L2		Redoublement		Réorientation		Sortie	
		Effectifs	% des Inscrits	Effectifs	% des Inscrits	Effectifs	% des Inscrits	Effectifs	% des Inscrits
Scientifique	8	5	-	0	-	1	-	2	-
Éco. et social	20	13	-	1	-	0	-	6	-
Littéraire	30	18	60%	4	13%	0	0%	8	27%
Technologiques	15	2	-	3	-	1	-	9	-
Professionnel	2	0	-	1	-	1	-	0	-
Total	75	38	51%	9	12%	3	4%	25	33%

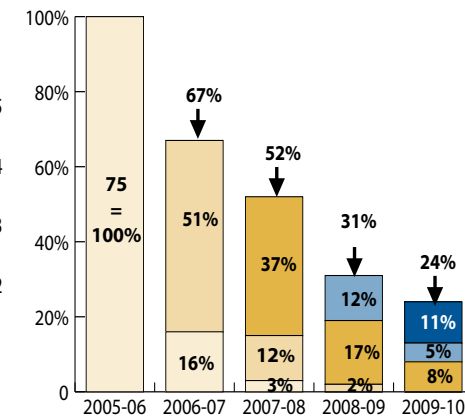
Obtention de la Licence ou Licence Professionnelle

Baccalauréats	Bacheliers 2005	Obtention de la licence ou LP								
		Obtention en 3 ans				Obtention en 4 ans			Total	
		Effectifs L3 - LP 2007-08	Diplômés 2008	% de la cohorte	Effectifs L3 - LP 2008-09	Diplômés 2009	% de la cohorte	Diplômés en 3 ou 4 ans	% de la cohorte	
Scientifique	8	5	4	-	0	0	-	4	-	
Éco. et social	20	10	10	-	2	1	-	11	-	
Littéraire	30	12	8	27%	11	9	30%	17	57%	
Technologiques	15	1	1	-	0	0	-	1	-	
Professionnel	2	0	0	-	0	0	-	0	-	
Total	75	28	23	31%	13	10	13%	33	44%	

Niveau max. atteint en 5 ans



Taux d'inscrits par année



Taux de passage en bac+4

Bacheliers 2005	Primo Inscrits bac+4 2008		Primo Inscrits bac+4 2009		Total
	Effectifs	% des bacheliers 2005	Effectifs	% des bacheliers 2005	
75	9	12%	4	5%	17%

Lecture du graphique :

En 2009-10, 44% des 75 bacheliers 2005 inscrits en L1 Anglais en 2005-06 n'ont pas dépassé le niveau bac+1. 11% ont atteint un niveau bac+5 en 5 ans soit un parcours sans redoublement.

Lecture du graphique :

En 2006-07, 67% des 75 bacheliers 2005 inscrits en L1 Anglais en 2005-06 étaient encore inscrits à l'université: 51% dans une formation de niveau bac+2 et 16% dans une formation de niveau bac+1.

Parcours universitaire des bacheliers 2005 inscrits en 2005 en licence Anglais

