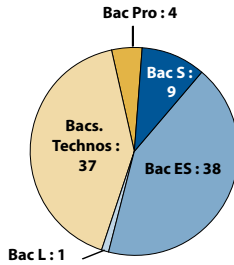


DUT Techniques de commercialisation (TC)

Profil des bacheliers 2005 inscrits en DUT TC en 2005-06

CSP des parents	Effectifs	Sexe	Effectifs
Très favorisée	29 (33%)	Hommes	37 (42%)
Favorisée	12 (13%)	Femmes	52 (58%)
Moyenne	16 (18%)		
Défavorisée	31 (35%)	Age au bac	Effectifs
Inconnue	1 (1%)	18 ans ou moins	45 (51%)
Total	89	19 ans ou plus	44 (49%)
		Total	89



2005-2006 : la 1^{re} année de DUT

Réussite aux examens en 2005-2006

Baccalauréats	Bacheliers 2005 inscrits	Réussite en 1 ^{re} année			
		Présents aux examens	Admis	% Admis / inscrits	% Admis / présents
Scientifique	9	9	9	-	-
Éco. et social	38	36	36	95%	100%
Littéraire	1	1	1	-	-
Technologiques	37	37	30	81%	81%
Professionnel	4	4	1	-	-
Total	89	85	77	87%	91%

Les résultats des études et enquêtes de l'ORESIPE sont consultables et téléchargeables sur

www.universites-formations-alsace.fr
Rubrique "ORESIPE"

ORESIPE
Nouveau Patio
20a rue René Descartes
67000 - STRASBOURG

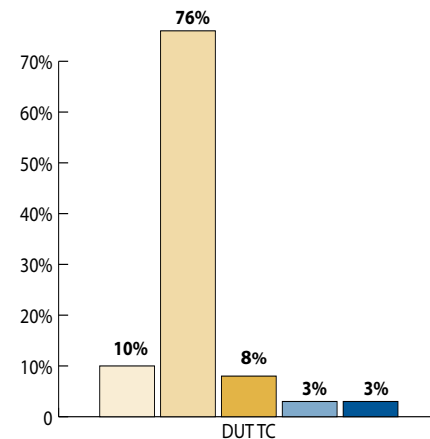
Devenir à l'issue de la 1^{re} année

Baccalauréats	Bacheliers 2005 inscrits	Situation en 2006-2007							
		En 2 ^e année		Redoublement		Réorientation		Sortie	
		Effectifs	% des Inscrits	Effectifs	% des Inscrits	Effectifs	% des Inscrits	Effectifs	% des Inscrits
Scientifique	9	9	-	0	-	0	-	0	-
Éco. et social	38	36	95%	0	0%	0	0%	2	5%
Littéraire	1	1	-	0	-	0	-	0	-
Technologiques	37	27	74%	5	13%	0	0%	5	13%
Professionnel	4	1	-	2	-	1	-	0	-
Total	89	74	83%	7	8%	1	1%	7	8%

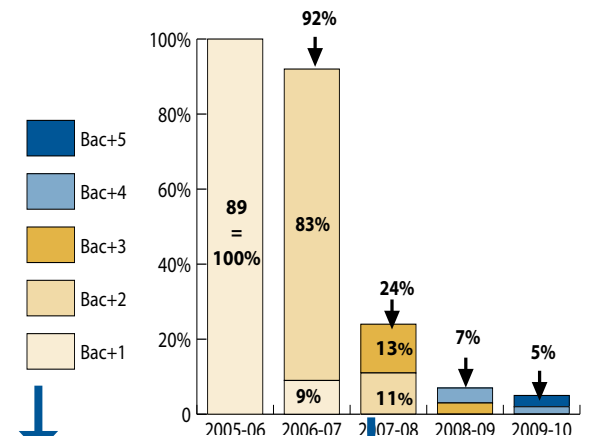
Obtention du DUT

Baccalauréats	Bacheliers 2005 inscrits	Obtention du DUT								
		Obtention en 2 ans				Obtention en 3 ans			Total	
		Effectifs DUT2 2006-07	Diplômés 2007	% de la cohorte	Effectifs DUT2 2007-08	Diplômés 2007	% de la cohorte	Diplômés en 2 ou 3 ans	% de la cohorte	
Scientifique	9	9	9	-	0	0	-	9	-	
Éco. et social	38	36	34	89%	1	0	0%	34	89%	
Littéraire	1	1	1	-	0	0	-	1	-	
Technologiques	37	27	22	59%	8	8	22%	30	81%	
Professionnel	4	1	1	-	1	1	-	2	-	
Total	89	74	67	75%	10	9	10%	76	85%	

Niveau max. atteint en 5 ans



Taux d'inscrits par année



Taux de passage en bac+3

Bacheliers 2005	Primo Inscrits bac+3 2007		Primo Inscrits bac+3 2008		Total
	Effectifs	% des bacheliers 2005	Effectifs	% des bacheliers 2005	
89	12	13%	1	1%	14%

Lecture du graphique :

En 2009-10, 12% des 89 bacheliers 2005 inscrits en DUT1 TC en 2005-06 n'ont pas dépassé le niveau bac+1. 3% ont atteint un niveau bac+5 en 5 ans soit un parcours sans redoublement.

Lecture du graphique :

En 2006-07, 92% des 89 bacheliers 2005 inscrits en DUT1 TC en 2005-06 étaient encore inscrits à l'université: 83% dans une formation de niveau bac+2 et 9% dans une formation de niveau bac+1.

Parcours universitaire des bacheliers 2005 inscrits en 2005 en DUT TC

