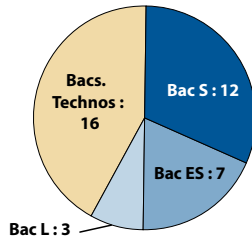


## DUT Services et Réseaux de Communication (SRC)

### Profil des bacheliers 2005 inscrits en DUT SRC en 2005-06

CSP des parents	Effectifs	Sexe	Effectifs
Très favorisée	11 (30%)	Hommes	29 (76%)
Favorisée	10 (26%)	Femmes	9 (24%)
Moyenne	8 (21%)		
Défavorisée	7 (18%)		
Inconnue	2 (5%)		
<b>Total</b>	<b>38</b>	<b>Total</b>	<b>38</b>



### 2005-2006 : la 1<sup>re</sup> année de DUT

#### Réussite aux examens en 2005-2006

Baccalauréats	Bacheliers 2005 inscrits	Réussite en 1 <sup>re</sup> année			
		Présents aux examens	Admis	% Admis / inscrits	% Admis / présents
Scientifique	12	12	11	-	-
Éco. et social	7	7	6	-	-
Littéraire	3	3	2	-	-
Technologiques	16	16	10	-	-
Professionnel	0	0	0	-	-
<b>Total</b>	<b>38</b>	<b>38</b>	<b>29</b>	<b>76%</b>	<b>76%</b>

Les résultats des études et enquêtes de l'ORESIFE sont consultables et téléchargeables sur

[www.universites-formations-alsace.fr](http://www.universites-formations-alsace.fr)  
Rubrique "ORESIFE"

ORESIFE  
Nouveau Patio  
20a rue René Descartes  
67000 - STRASBOURG

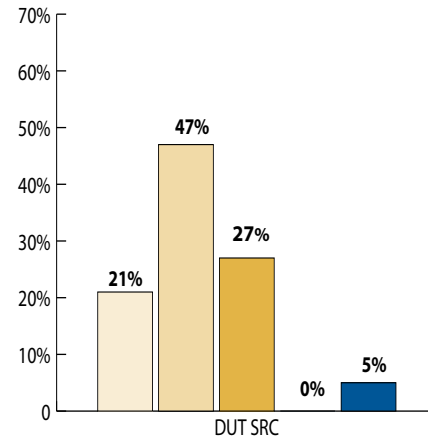
#### Devenir à l'issue de la 1<sup>re</sup> année

Baccalauréats	Bacheliers 2005 inscrits	Situation en 2006-2007							
		En 2 <sup>e</sup> année		Redoublement		Réorientation		Sortie	
		Effectifs	% des Inscrits	Effectifs	% des Inscrits	Effectifs	% des Inscrits	Effectifs	% des Inscrits
Scientifique	12	10	-	0	-	1	-	1	-
Éco. et social	7	5	-	0	-	1	-	1	-
Littéraire	3	2	-	0	-	0	-	1	-
Technologiques	16	10	-	2	-	1	-	3	-
Professionnel	0	0	-	0	-	0	-	0	-
<b>Total</b>	<b>38</b>	<b>27</b>	<b>71%</b>	<b>2</b>	<b>5%</b>	<b>3</b>	<b>8%</b>	<b>6</b>	<b>16%</b>

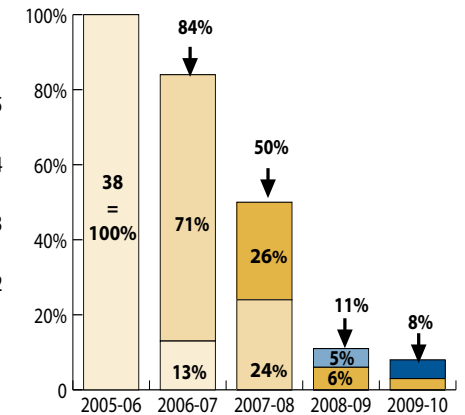
### Obtention du DUT

Baccalauréats	Bacheliers 2005 inscrits	Obtention du DUT								
		Obtention en 2 ans				Obtention en 3 ans			Total	
		Effectifs DUT2 2006-07	Diplômés 2007	% de la cohorte	Effectifs DUT2 2007-08	Diplômés 2007	% de la cohorte	Diplômés en 2 ou 3 ans	% de la cohorte	
Scientifique	12	10	8	-	3	2	-	-	-	
Éco. et social	7	5	5	-	1	1	-	-	-	
Littéraire	3	2	1	-	1	1	-	-	-	
Technologiques	16	10	6	-	3	3	-	-	-	
Professionnel	0	-	-	-	-	-	-	-	-	
<b>Total</b>	<b>38</b>	<b>27</b>	<b>20</b>	<b>53%</b>	<b>8</b>	<b>7</b>	<b>18%</b>	<b>27</b>	<b>71%</b>	

### Niveau max. atteint en 5 ans



### Taux d'inscrits par année



### Taux de passage en bac+3

Bacheliers 2005	Primo Inscrits bac+3 2007		Primo Inscrits bac+3 2008		Total
	Effectifs	% des bacheliers 2005	Effectifs	% des bacheliers 2005	
38	10	26%	2	6%	32%

#### Lecture du graphique :

En 2009-10, 21% des 38 bacheliers 2005 inscrits en DUT1 SRC en 2005-06 n'ont pas dépassé le niveau bac+1. 5% ont atteint un niveau bac+5 en 5 ans soit un parcours sans redoublement.

#### Lecture du graphique :

En 2006-07, 84% des 38 bacheliers 2005 inscrits en DUT1 SRC en 2005-06 étaient encore inscrits à l'université: 71% dans une formation de niveau bac+2 et 13% dans une formation de niveau bac+1.

# Parcours universitaire des bacheliers 2005 inscrits en 2005 en DUT SRC

