

### MÉTHODE

Les bacheliers 2009 ayant obtenu un baccalauréat français inscrits en première année de Licence, DEUST ou DUT à la rentrée 2009 dans les universités alsaciennes ont été interrogés entre septembre et décembre 2009 sur leur choix d'études, leurs motivations au moment de l'inscription et leurs projections pour les années à venir. Les données ont été redressées<sup>1</sup>. Les totaux\* présentent le total de répondants à la question.

<sup>1</sup>macro calmar INSEE

### TAUX DE RÉPONSE

TOTAL L1 UDS

63 %

L1 MATHS-INFO

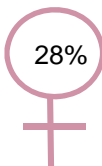
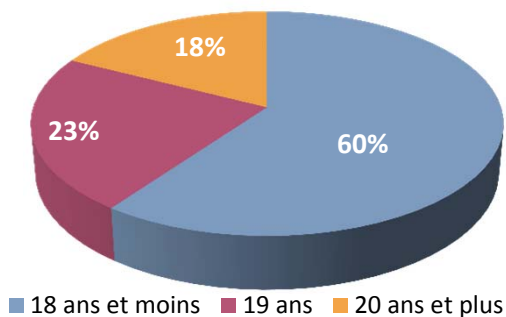
67 %

### Profil des répondants

Sexe	Effectifs
Hommes	29
Femmes	11
Total*	40

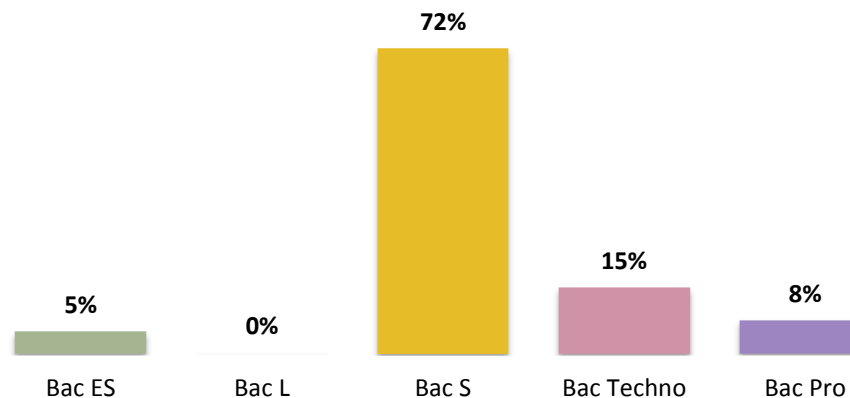
### Répartition par âge au baccalauréat

	Effectifs
18 ans et moins	24
19 ans	9
20 ans et plus	7
Total*	40

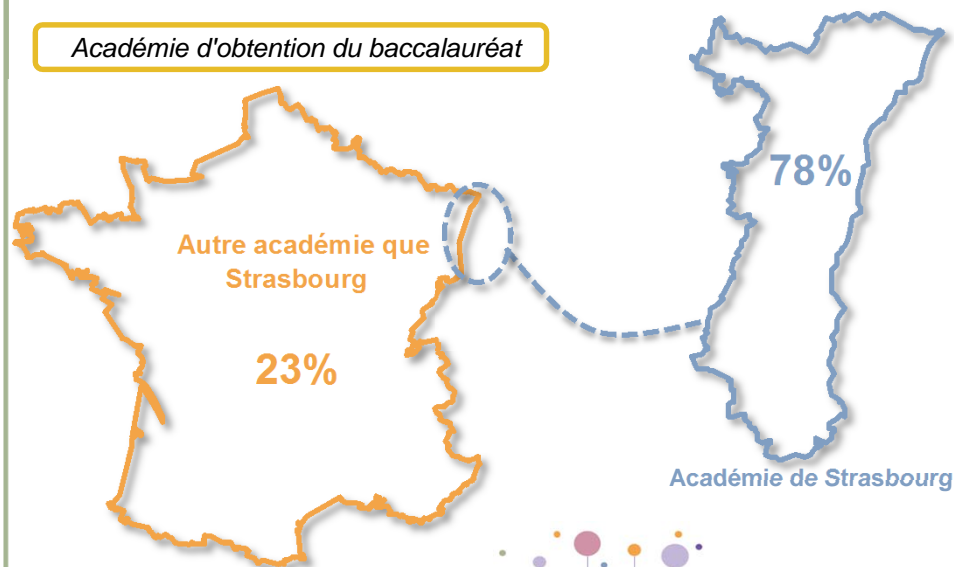


### Parcours pré-universitaire

	Type de baccalauréat					Total*
Effectifs	Bac ES 2	Bac L 0	Bac S 28	Bac Techno 6	Bac Pro 3	39

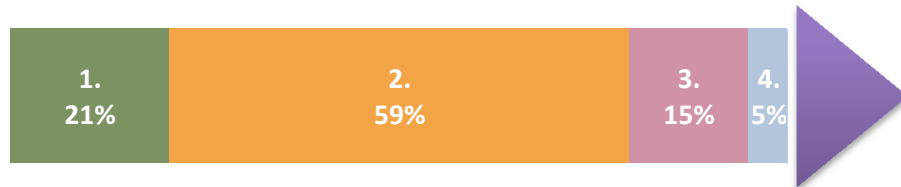


### Académie d'obtention du baccalauréat



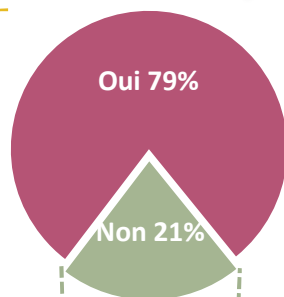
### Choix de la filière

Le moment du choix	Effectifs
1. Avant l'année de terminale	8
2. Pendant votre année de terminale	23
3. Au cours des dernières vacances scolaires d'été	6
4. A la rentrée universitaire	2
<b>Total*</b>	<b>39</b>

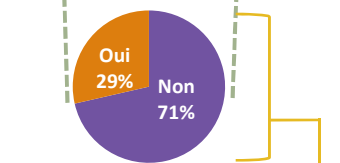
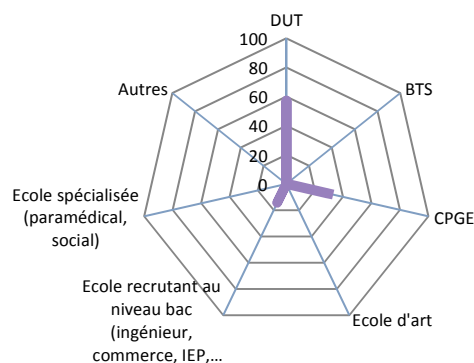


### Adéquation premier vœu/inscription

Votre inscription correspond-elle à votre 1 <sup>er</sup> vœu ?	
Effectifs	
Oui	26
Non	7



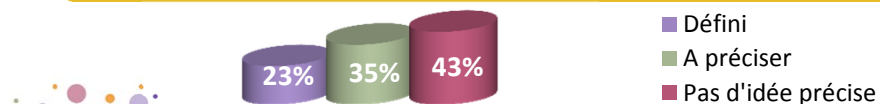
### 1<sup>er</sup> vœu demandé



Nouvelle tentative 1 <sup>er</sup> vœu <sup>2</sup>	
Effectifs	
Oui	2
Non	5

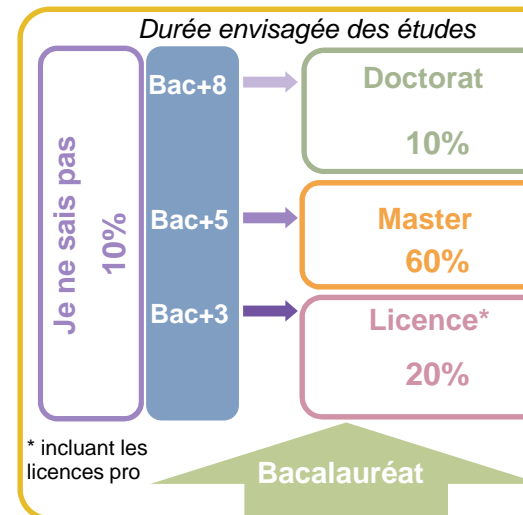
### Projet professionnel

Votre projet est défini	9	Effectifs
Votre projet est à préciser car vous avez plusieurs idées	14	
Vous n'avez pas d'idée précise actuellement	17	
<b>Total*</b>	<b>40</b>	



### Perspectives et parcours

**Vision de la première année**  
Comme le début d'un parcours durable **78%**  
Comme une année transitoire **23%**



### QUELQUES PARTICULARITÉS : L1 MATHS/INFO - TOTAL L1 UDS

