

### MÉTHODE

Les bacheliers 2009 ayant obtenu un baccalauréat français inscrits en première année de Licence, DEUST ou DUT à la rentrée 2009 dans les universités alsaciennes ont été interrogés entre septembre et décembre 2009 sur leur choix d'études, leurs motivations au moment de l'inscription et leurs projections pour les années à venir. Les données ont été redressées<sup>1</sup>. Les totaux\* présentent le total de répondants à la question.

<sup>1</sup>macro calmar INSEE

### TAUX DE RÉPONSE

TOTAL L1 UDS

63 %

L1 DEG

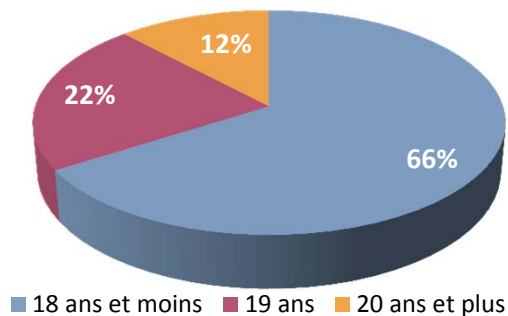

60 %

### Profil des répondants

Sexe	Effectifs
Hommes	325
Femmes	399
Total*	724

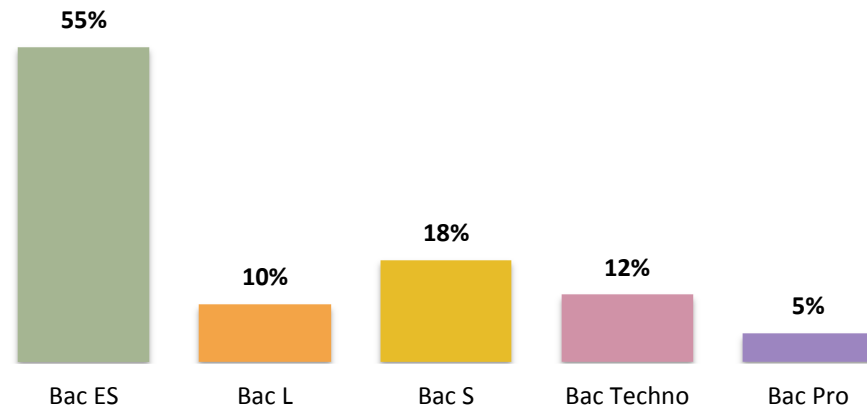
### Répartition par âge au baccalauréat

	Effectifs
18 ans et moins	477
19 ans	159
20 ans et plus	87
Total*	723

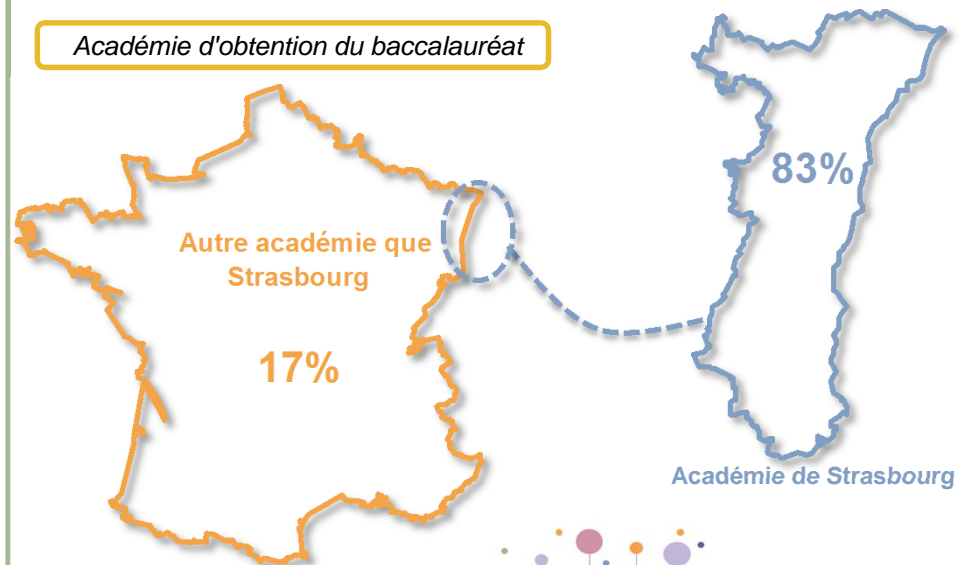


### Parcours pré-universitaire

Type de baccalauréat	
Effectifs	
Bac ES	402
Bac L	73
Bac S	129
Bac Techno	85
Bac Pro	36
Total*	725

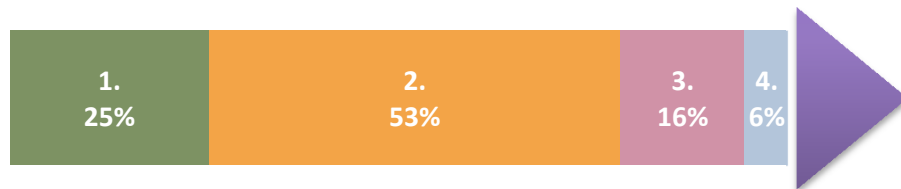


### Académie d'obtention du baccalauréat



### Choix de la filière

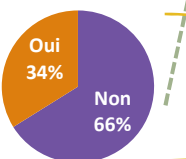
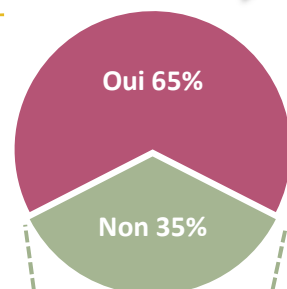
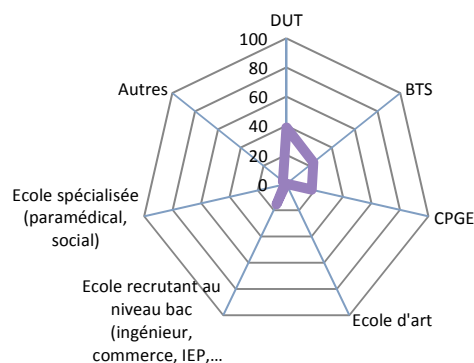
Le moment du choix	Effectifs
1. Avant l'année de terminale	184
2. Pendant votre année de terminale	382
3. Au cours des dernières vacances scolaires d'été	115
4. A la rentrée universitaire	41
<b>Total*</b>	<b>722</b>



### Adéquation premier vœu/inscription

Votre inscription correspond-elle à votre 1 <sup>er</sup> vœu ?	
Effectifs	
Oui	433
Non	233

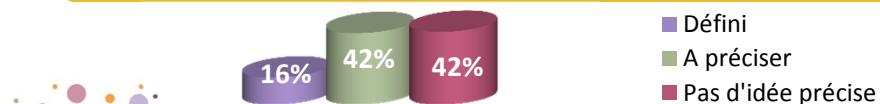
### 1<sup>er</sup> vœu demandé



Nouvelle tentative 1 <sup>er</sup> vœu <sup>2</sup>	
Effectifs	
Oui	79
Non	154

### Projet professionnel

Votre projet est défini	113	Effectifs
Votre projet est à préciser car vous avez plusieurs idées	299	
Vous n'avez pas d'idée précise actuellement	304	
<b>Total*</b>	<b>716</b>	

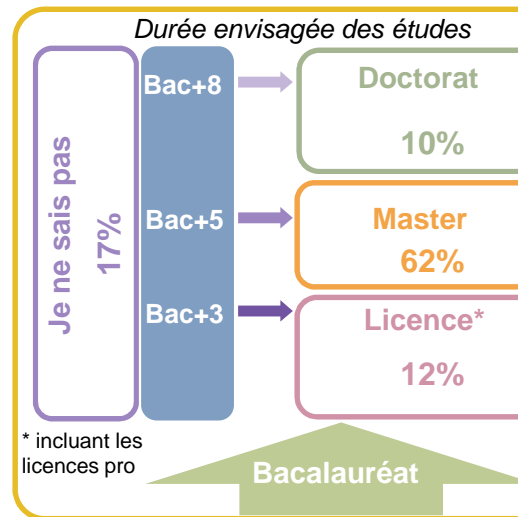


### Perspectives et parcours

#### Vision de la première année

Comme le début d'un parcours durable 82%

Comme une année transitoire 18%



\* incluant les licences pro

### QUELQUES PARTICULARITÉS : L1 DEG - TOTAL L1 UDS

